


BOGOTA DISTRITO CAPITAL
 E. S. E. HOSPITAL UNIVERSITARIO DE LA SAMARITANA
 ESTADO DEL RESULTADO INTEGRAL (COMPARATIVO)
 DEL 01 DE ENERO AL 28 DE FEBRERO DE :
 (Cifras en Miles de Pesos)





Código CGN: ENT122125000
 Nit: 899.999.032-5

VIGILADO SUPERSALUD

	2023	2022	%
INGRESOS OPERACIONALES	<u>36.427.883</u>	<u>29.734.155</u>	18
43 VENTA DE SERVICIOS	36.427.883	29.734.155	18
COSTO DE VENTAS	<u>35.410.888</u>	<u>34.055.743</u>	4
63 COSTO DE VENTAS DE SERVICIOS	35.410.888	34.055.743	4
UTILIDAD BRUTA	<u>1.016.995</u>	<u>-4.321.588</u>	525
GASTOS DE ADMINISTRACIÓN Y OPERACIÓN	<u>2.204.736</u>	<u>2.290.582</u>	-4
51 GASTOS	2.081.079	2.167.563	-4
53 DETERIORO, DEPRECIAC., AMORTIZAC. Y PROV.	123.657	123.019	1
RESULTADO OPERACIONAL	<u>-1.187.741</u>	<u>-6.612.170</u>	-457
44 TRANSFERENCIAS Y SUBVENCIONES	4.610	1.724.849	-37315
48 OTROS INGRESOS	829.402	614.022	26
58 OTROS GASTOS	2.041.449	2.790.174	-37
EXCEDENTE (DEFICIT)	<u>-2.395.177</u>	<u>-7.063.473</u>	
RESULTADO DEL PERIODO	<u>-2.395.177</u>	<u>-7.063.473</u>	-195


 Dr. EDGAR SILVIO SANCHEZ VILLEGAS
 REPRESENTANTE LEGAL


 MARLESBY SOTELO PUERTO
 CONTADOR PUBLICO
 T.P 50289 - T


 Dr. LUIS NELSON RUSINQUE CALDAS
 REVISOR FISCAL
 T. P. 9774 - T

BOGOTA DISTRITO CAPITAL
E. S. E. HOSPITAL UNIVERSITARIO DE LA SAMARITANA
ESTADO DE ACTIVIDAD ECONÓMICA Y SOCIAL POR UNIDAD FUNCIONAL (COMPARATIVO)
DEL 01 DE ENERO AL 28 DE FEBRERO DE :
(Cifras en Miles de Pesos)



HOSPITAL UNIVERSITARIO
DE LA SAMARITANA
EMPRESA SOCIAL DEL ESTADO

VIGILADO SUPERSALUD

Código CGN: ENT122125000
Nit: 899.999.032-5

CTA	CONCEPTOS	28-FB-23	HUS	HOSP.REG.	ZIQUAIRA	28-FB-22	HUS	HOSP.REG.	ZIQUAIRA
	INGRESOS OPERACIONALES	36.427.883	16.689.990	14.938.716	4.799.177	29.734.155	14.044.208	11.887.019	3.802.927
43	VENTA DE SERVICIOS	36.427.883	16.689.990	14.938.716	4.799.177	29.734.155	14.044.208	11.887.019	3.802.927
	COSTO DE VENTAS	35.410.888	17.655.215	13.178.113	4.577.560	34.055.743	17.953.593	11.683.445	4.418.705
63	COSTO DE VENTAS DE SERVICIOS	35.410.888	17.655.215	13.178.113	4.577.560	34.055.743	17.953.593	11.683.445	4.418.705
	UTILIDAD BRUTA	1.016.995	-965.225	1.760.602	221.617	-4.321.588	-3.909.384	203.574	-615.778
	GASTOS OPERACIONALES	2.204.736	1.077.207	853.450	274.078	2.290.582	859.990	997.079	433.513
51	ADMINISTRACION	2.081.079	953.550	853.450	274.078	2.167.563	736.971	997.079	433.513
53	DETERIORO, DEPREC. AMORT. Y PROV.	123.657	123.657	0	0	123.019	123.019	0	0
	EXCEDENTE (DEFICIT) OPERAC.	-1.187.741	-2.042.432	907.152	-52.461	-6.612.170	-4.769.375	-793.505	-1.049.291
44	SUBVENCIONES Y TRANSFERENCIAS	4.610	0	4.610	0	1.724.849	1.241.969	482.880	0
48	OTROS INGRESOS	829.402	623.459	35.660	170.283	614.022	387.720	215.565	10.736
58	OTROS GASTOS	2.041.449	789.147	715.369	536.933	2.790.174	2.060.411	498.339	231.424
	RESULTADO INTEGRAL DEL EJERCICIO	-2.395.177	-2.208.119	232.053	-419.111	-7.063.473	-5.200.096	-593.398	-1.269.979
	RESULTADO INTEGRAL DEL EJERCICIO	-2.395.177	-2.208.119	232.053	-419.111	-7.063.473	-5.200.096	-593.398	-1.269.979

Dr. EDGAR SILVIO SANCHEZ VILLEGAS
REPRESENTANTE LEGAL

Dr. LUIS NELSON ROSINQUE GALDAS
REVISOR FISCAL
T. P. 9774 - T

MARLESBY SOTELIC PUERTO
CONTADOR PUBLICO
T.P 50289 - T